

Estados Financieros Financieros Individuales Individuales

Ejercicio 31 de diciembre de 2025 y 31
diciembre de 2024

Alianza Empresarial del Cauca S.A

Nit. 817.007.264-3





Tabla de contenido

01

Estado situación
Financiera individual

02

Estado Individual de
Resultados y Otro
Resultado Integral

03

Estado Individual de
Cambios en el
Patrimonio

04

Estado Individual de
Flujo de Efectivo

05

Notas A los Estados
Financieros





Alianza Empresarial del Cauca S.A.
Nit 817.007264-3

01

Estado de Situación Financiera Individual

Al 31 de diciembre de 2025 y 31 de diciembre de 2024

(Expresado en pesos colombianos)



Estado de Situación Financiera Individual

(Expresado en pesos colombianos)

	NOTA	31 diciembre 2025	31 diciembre 2024
ACTIVO			
Activo corriente			
Efectivo y equivalentes de efectivo	4	\$ 2,029,669,113	\$ 952,129,846
Activos Financieros Inversiones	5	335,173,000	335,173,000
Clientes y otras cuentas por cobrar	6	3,533,578,870	6,320,891,908
Activos por Impuestos	7	2,440,214,432	1,202,794,321
Inventarios	8	747,788,506	487,016,925
Otros activos no financieros	9	176,835,613	283,879,346
Total Activo corriente		\$ 9,263,259,534	\$ 9,581,885,347
Activo no corriente			
Propiedad, Planta y Equipos	10	\$ 548,730,825	\$ 356,787,527
Inversiones Permanentes	11	862,763,202	442,602,886
Cuentas por cobrar a Largo Plazo	12	2,802,341,877	3,145,046,529
Activos Intangibles	13	300,113	1,007,909
Total Activo no corriente		\$ 4,214,136,018	\$ 3,945,444,851
TOTAL ACTIVO		\$ 13,477,395,552	\$ 13,527,330,198



Estado de Situación Financiera Individual

(Expresado en pesos colombianos)

PASIVO Y PATRIMONIO

Pasivo Corriente

Obligaciones Financieras	14	\$ 2,434,394	\$ 8,428,563
Acreedores comerciales	15	2,725,897,857	4,680,723,124
Pasivo por Derecho de Uso Corto plazo	16	14,396,094	7,226,193
Pasivo por impuestos	7	2,284,562,225	1,180,442,429
Beneficios a empleados	17	49,827,555	50,512,716
Total Pasivo Corriente		\$ 5,077,118,125	\$ 5,927,333,025

Pasivo no corriente

Impuesto Diferido Pasivo	18	\$ 72,920,393	\$ 5,690,566
Pasivo por Derecho de Uso Largo plazo	16	31,494,268	16,331,893
Cuentas por pagar a Largo Plazo	19	2,802,341,877	3,145,046,529
Total Pasivo no corriente		\$ 2,906,756,538	\$ 3,167,068,988

TOTAL PASIVO

	\$ 7,983,874,663	\$ 9,094,402,013
--	-------------------------	-------------------------



Estado de Situación Financiera Individual (Expresado en pesos colombianos)

PATRIMONIO	20		
Capital social	20	\$ 2,439,220,000	\$ 2,439,220,000
Reservas		354,254,759	306,437,289
Resultado del ejercicio		873,920,080	478,174,709
Resultado ejercicios anteriores		1,559,943,166	979,333,458
Superavit por Revaluación de Activos		266,182,884	229,762,729
TOTAL PATRIMONIO		\$ 5,493,520,889	\$ 4,432,928,185
TOTAL PASIVO Y PATRIMONIO		\$ 13,477,395,552	\$ 13,527,330,198

Las notas que se acompañan son parte integral de los estados financieros

Firmado en original

Kennedy Augusto González Torres
Representante Legal

Firmado en original

Constanza Gámez Farías
Contadora
T.P. 33947-T

Firmado en original

Oswaldo Galarza Vásquez
Revisor Fiscal
En representación de NK GAROS LTDA
T.P. 3998-T





Alianza Empresarial del Cauca S.A.
Nit 817.007264-3

02

Estado Individual de Resultados y Otro Resultado Integral

Al 31 de diciembre de 2025 y 31 de diciembre de 2024
(Expresado en pesos colombianos)



Estado Individual de Resultados y Otro Resultado Integral

(Expresado en pesos colombianos)

	NOTA	31 Diciembre 2025	31 Diciembre 2024
Ingresos por Actividades Ordinarias	21	\$ 70,790,459,210	\$ 85,355,574,654
Costo de ventas y prestación de servicios	22	68,100,399,145	83,239,755,548
Resultado Bruto		\$ 2,690,060,065	\$ 2,115,819,105
Otros ingresos operacionales	23	\$ 21,526,035	\$ 7,781,891
Gasto operacionales de administración	24	1,342,355,696	1,260,893,087
Gasto operacionales de Ventas	25	76,025,766	91,859,696
Otros Gastos Operacionales	26	4,045,598	20,499,473
Resultado operacional		\$ 1,289,159,039	\$ 750,348,740
Ingresos Financieros	27	\$ 127,922,656	\$ 76,386,273
Costos Financieros	28	16,847,998	14,339,762
Total Resultado Financiero		\$ 111,074,658	\$ 62,046,511
Resultado antes del gasto del impuesto sobre la Renta		\$ 1,400,233,697	\$ 812,395,251



Estado Individual de Resultados y Otro Resultado Integral
(Expresado en pesos colombianos)

Impuesto de Renta	29	\$	532,882,879	\$	336,436,996
Impuesto de Renta Diferido			(6,569,262)		(2,216,454)
Resultados después de impuestos de Actividades Continuas		\$	873,920,080	\$	478,174,709
Otros Resultados Integrales		\$	36,420,155	\$	48,045,256
Superavit por Revaluación			36,420,155		48,045,256
Resultado integral total		\$	910,340,235	\$	526,219,965

Las notas que se acompañan son parte integral de los Estados Financieros

Firmado en original

Kennedy Augusto González Torres
Representante Legal

Firmado en original

Constanza Gámez Farías
Contadora
T.P. 33947-T

Firmado en original

Oswaldo Galarza Vásquez
Revisor Fiscal
En representación de NK GAROS LT
T.P. 3998-T






Alianza Empresarial del Cauca S.A.
Nit 817.007264-3

03

Estado Individual de Cambios en el Patrimonio

Al 31 de diciembre de 2025 y 31 de diciembre de 2024
(Expresado en pesos colombianos)



Estado Individual de Cambios en el Patrimonio
(Expresado en pesos colombianos)

Concepto	Capital	Reservas	Utilidad del ejercicio	Utilidades Acumuladas	Adopcion por primera vez	Superavit por revaluacion	Total patrimonio
Saldo al 31 de diciembre de 2023	\$2,439,220,000	\$271,600,852	\$348,364,364	\$ 665,662,964	142,567	\$ 181,717,472	\$3,906,708,220
Aporte de Capital							0
Aumento reserva Legal		34,836,436		(34,836,436)			0
Traslado de Utilidades			(348,364,364)	348,364,364			0
Traslado depreciacion revaluacion PPYE						48,045,256	48,045,256
Utilidad Neta			478,174,709				478,174,709
Saldo al 31 de diciembre de 2024	\$2,439,220,000	\$306,437,288	\$478,174,709	979,190,891	142,567	\$ 229,762,729	\$4,432,928,185
Aporte de Capital							0
Aumento reserva Legal		47,817,471		(47,817,471)			0
Traslado de Utilidades			(478,174,709)	478,174,709			0
Revaluación						260,471,714	260,471,714
Impuesto diferido						(73,799,089)	-73,799,089
Revaluación							
Traslado depreciacion revaluacion PPYE				150,252,470		(150,252,470)	0
Utilidad Neta			873,920,080				873,920,080
Saldo al 31 de diciembre de 2025	\$2,439,220,000	\$354,254,759	\$873,920,080	\$ 1,559,800,599	\$ 142,567	\$ 266,182,884	\$5,493,520,889

Firmado en original
Kennedy Augusto González Torres
Representante Legal

Firmado en original
Constanza Gámez Farías
Contadora Pública T.P.33947-T

Firmado en original
Oswaldo Galarza Vásquez
Revisor Fiscal T.P. 3998T
En representación de NK GAROS LTDA






Alianza Empresarial del Cauca S.A.
Nit 817.007264-3

04

Estado Individual de Flujo de Efectivo
Al 31 de diciembre de 2025 y 31 de diciembre de 2024
(Expresado en pesos colombianos)



Estado Individual de Flujo de Efectivo

(Expresado en pesos colombianos)

	31 Diciembre 2025	31 Diciembre 2024
Flujos de efectivo por las actividades de operación:		
Resultado neto del periodo	\$ 873,920,080	\$ 478,174,709
Conciliación entre los resultados del ejercicio y el efectivo neto provisto por (usado en) las actividades de operación:		
Amortizaciones	1,094,308	1,792,256
Depreciaciones	106,550,889	104,332,238
Impuesto Diferido	(6,569,262)	(2,216,454)
Provisión para impuesto sobre la renta	532,882,879	336,436,996
Ajuste a valor razonable de inversiones	(7,061,765)	7,497,257
Resultado neto operacional antes de cambios en el capital de trabajo	\$ 1,500,817,129	\$ 926,017,002
Cambios en activos y pasivos operacionales:		
(Aumento) disminución en deudores	\$ 2,787,313,039	\$ (432,895,383)
(Aumento) disminución en inventarios	(260,771,582)	(320,730,723)
(Aumento) disminución en activos por impuestos corrientes	(1,237,420,111)	244,135,111
(Aumento) disminución en otros activos no financieros	107,043,733	(163,374,784)
Aumento (disminución) en proveedores y cuentas por pagar	(1,932,492,991)	(428,043,604)
Aumento (disminución) en impuestos, gravámenes y tasas	571,236,917	(149,634,426)
Aumento (disminución) en Beneficios a Empleados	(685,161)	(28,948,775)
Efectivo neto (provisto por) usado en las actividades de operación	\$ 34,223,844	\$ (1,279,492,584)

Estado Individual de Flujo de Efectivo

(Expresado en pesos colombianos)

Flujos de efectivo por las actividades de inversión:

Adquisición de propiedad planta y equipo	\$ (38,022,473)	\$ (1,138,000.0)
Inversiones Permanentes	(413,098,551)	(5,981,756)
Adquisición de activos intangibles	(386,513)	(707,975)
Efectivo neto provisto por (usado en) las actividades de inversión	\$ (451,507,537)	\$ (7,827,731)

Flujos de efectivo por las actividades de financiación:

Aumento (disminución) en obligaciones financieras	\$ (5,994,169)	\$ 6,595,685
Efectivo neto provisto por (usado en) las actividades de financiación	\$ (5,994,169)	\$ 6,595,685

Aumento (disminución) neto en efectivo	1,077,539,267	(354,707,629)
Efectivo al comienzo del año	952,129,846	1,306,837,475
Efectivo al final del año	\$ 2,029,669,113	\$ 952,129,846

Firmado en original
Kennedy Augusto González Torres
 Representante Legal

Firmado en original
Constanza Gámez Farías
 Contadora Pública T.P.33947-T

Firmado en original
Oswaldo Galarza Vásquez
 Revisor Fiscal T.P. 3998T
 En representación de NK GAROS LTDA






Alianza Empresarial del Cauca S.A.
Nit 817.007.264-3

05

Notas a los estados financieros Individuales

Al 31 de diciembre de 2025 y 31 de diciembre de 2024
(Expresado en pesos colombianos)








Nota 1.- Entidad que reporta




La sociedad **ALIANZA EMPRESARIAL DEL CAUCA S.A.**, antes ACERTEMOS S.A., fue constituida de acuerdo con las leyes colombianas como sociedad anónima, el 02 de abril de 2004, mediante Escritura Pública número 443 de la Notaria Única de Santander de Quilichao (Cauca), inscrita en la Cámara de Comercio del Cauca el 20 de abril de 2004 bajo el número 00019215 del Libro IX, dedicada a la operación, comercialización y administración de contratos de todo tipo de juegos de suerte y azar.

En desarrollo de su objeto social, el cual está enmarcado en la realización de cualquier actividad lícita, de naturaleza civil o mercantil, y en especial, con carácter enunciativo, ALEMPRESARIAL S.A. ejecutó en el año 2025 los siguientes contratos:

- 
- 
1. ALIANZA EMPRESARIAL DEL CAUCA S.A., suscribió con la LOTERÍA DEL CAUCA el Contrato de Concesión No. 071 de 2020, para la operación del juego de apuestas permanentes o chance en el departamento del Cauca, por el término de cinco (5) años, desde el 07 de febrero de 2021 hasta el 06 de febrero de 2026, el cual va a operar conjuntamente con sus accionistas La Fortuna S.A. y Red de Servicios del Cauca S.A, mediante la suscripción de contratos mercantiles para la colocación independiente de apuestas permanentes “chance” con persona jurídica sin dependencia de una empresa concesionaria.
- 



Nota1.- Entidad que reporta

2. Contrato de Colaboración Empresarial con la sociedad Corredor Empresarial S.A. para la operación conjunta del juego novedoso denominado Superastro en el departamento del Cauca y en consecuencia, autorizó a Red de servicios del Cauca S.A. y a La Fortuna S.A. para su comercialización.
 3. Contrato de Colaboración Empresarial con la sociedad Corredor Empresarial S.A. para la operación conjunta del juego novedoso operado por internet Betplay en el departamento del Cauca y en consecuencia, autorizó a Red de servicios del Cauca S.A. y a La Fortuna S.A. para su comercialización.
 4. Contrato de Asociación entre empresas concesionarias autorizadas de apuestas permanentes, para operar y ofertar el plan de premios del juego de apuestas permanentes denominado doble acierto con premio acumulado del que trata el Decreto 176 de 2017, sección uno expedido por el Ministerio de Hacienda y Crédito Público y el Acuerdo 326 de 2017 expedido por el Consejo Nacional de Juegos de Suerte y Azar y bajo las especificaciones del Anexo No 3; para su cumplimiento, las partes prestarán toda su cooperación aportando cada una de ellas lo necesario en cuanto a red tecnológica, recursos materiales y humanos, pero conservando su independencia técnica, financiera y administrativa, sin relación de servicio de ninguna índole entre las mismas, su nombre comercial es CHANCE MILLONARIO, la comercialización la realizará Red de Servicios del Cauca S.A. y a La Fortuna S.A. entidades autorizadas.
- 
- 
- 




Nota1.- Entidad que reporta

5. Contrato de asociación acordado para operar conjuntamente el plan de premios del doble acierto con premio acumulado en la modalidad de 3 cifras y de 4 cifras; denominado DOBLE CHANCE. Bajo esta modalidad de asociación, permite a los concesionarios de apuestas permanentes de los departamentos del Valle Del Cauca, Córdoba y Cauca y Putumayo, asociarse para la operación del plan de premios del Doble Chance acumulado; este producto DOBLE CHANCE, se rige de acuerdo a lo establecido en la ley 643 de 2001, el Decreto 1068 de 2015, el Decreto 176 de 2016 - ambos expedidos por el Ministerio de Hacienda y Crédito Público, el Acuerdo 326 de 2017, expedido por el Consejo Nacional de Juegos de Suerte y Azar y demás normas concordantes o las que las modifiquen o sustituyan, , la comercialización la realizará Red de Servicios del Cauca S.A. y a La Fortuna S.A. entidades autorizadas.
6. Mediante Resolución No. 070 del 2 de febrero de 2021, la Lotería del Cauca, autoriza al concesionario de Chance o Apuestas Permanentes, sociedad Alianza Empresarial del Cauca S.A., un incentivo con cobro denominado La Pata Millonaria, para los apostadores del Chance en el Departamento del Cauca, comercializado a través de Red de Servicios del Cauca S.A. y La Fortuna S.A. entidades autorizadas, el cual inició su operación partir del mes de septiembre de 2019.





Nota1.- Entidad que reporta

7. En cumplimiento del Acuerdo 572 de 2021 expedido por El Consejo Nacional de Juegos de Suerte y Azar, el Concesionario ALIANZA EMPRESARIAL DEL CAUCA S.A., suscribió con la Lotería del Cauca, el Otrosí No. 01 al Contrato de Concesión No. 071 del 2020 y autorizó la operación asociada del Incentivo de Premio Inmediato “Raspe y Gane” sin IVA a través de la ASOCIACIÓN RASPE Y GANE –REDCOLSA S.A., Plan de emisiones previamente validado por el CNJSA, con el nombre genérico “RASPA Y LISTO”, el Otrosí No. 02 al Contrato de Concesión No. 071 del 2020 y autorizó la operación asociada del Incentivo de Premio Inmediato “Raspa Todo” a través de la ASOCIACIÓN GRUPO EMPRESARIAL EN LÍNEA S.A., JER S.A. (Boyacá), JER S.A.(Amazonas) y Sociedad Alianza Empresarial del Cauca S.A., Plan de emisiones, previamente validado por el CNJSA y el Otrosí No. 03 al Contrato de Concesión No. 071 del 2020 y autorizó la operación asociada del Incentivo de Premio Inmediato “RASPA & LISTO” a través de la ASOCIACIÓN “LAS INSTANTÁNEAS” Plan de emisiones, previamente validado por el CNJSA.
 8. Contrato de colaboración Empresarial firmado con la sociedad Operador Nacional de juegos S.A.S, el 24 de mayo del 2022, este es el único concesionario autorizado para la operación nacional del juego de suerte y azar de la modalidad novedoso de tipo loto en línea denominado baloto, que comprende Baloto, Baloto Revancha y demás mecánicas adicionales y/o complementarias que le autorice Coljuegos, se realizará su comercialización a través del Colocador independiente LA Fortuna S.A.
- 
- 
- 

Nota1.- Entidad que reporta

9. Contrato atípico de asociación entre Réditos Empresariales, Apuestas nacionales de Colombia SAS Juegos y apuestas la Perla S.A. Seapto S.A. y Alianza Empresarial del Cauca S.A, para operar y ofertar el plan de premios del juego de apuestas permanentes denominado doble acierto con premio acumulado (Chance Billonario) del que trata el Decreto 176 de 2017 sección uno expedido por el Ministerio de Hacienda y Crédito Público y el Acuerdo 326 de 2017 expedido por el Consejo Nacional de Juegos de Suerte y Azar y bajo las especificaciones del Anexo No 2. Su comercialización inicio en el mes de junio 2024 en el departamento del Cauca y se realizará a través del Colocador Independiente La Fortuna S.A.

10. Mediante resolución No. 0685 del 21 de noviembre del 2025, expedida por la Lotería del Cauca se adjudica la licitación pública LC-IP 003 del 2025, para la entrega de la concesión para operar de manera exclusiva del juego de apuestas permanentes o chance en el departamento del Cauca a la sociedad ALIANZA EMPRESARIAL DEL CAUCA S.A., por un periodo de cinco años comprendido entre el 7 de febrero de 2026 al 6 de febrero de 2031.



Nota1.- Entidad que reporta

DOMICILIO SOCIAL

El domicilio de la sociedad es la ciudad de Popayán, y su sede está ubicada en la Carrera 7 No. 1 N 28, oficina 508, edificio Edgar Negret Dueñas.



Nota 2.- Bases de Preparación de los Estados Financieros



a) Declaración de Cumplimiento

La compañía de conformidad con las disposiciones vigentes emitidas por la ley 1314 de 2009 y los decretos 2420 de 2015, 2496 DE 2015 y 2132 de 2016, prepara sus estados financieros de acuerdo con las Normas Colombianas de Información Financiera – NCIF, los cuales se basan en las Normas Internacionales de Información Financiera -NIIF junto con sus interpretaciones, traducidas al español y emitidas por el Consejo de Normas Internacionales de Contabilidad (IASB, por su sigla en Inglés)


De acuerdo a la circular Externa No. 00001 del 19 de enero de 2016, emitida por la Superintendencia Nacional de Salud, la Compañía decidió acogerse al artículo 2 numeral 3 del Decreto 2496 de 2015, modificatorio del Decreto 2420 del mismo año, en lo referente a establecer como periodo de transición a las Normas Internacionales de Información Financiera NIIF del 01 de enero al 31 diciembre de 2016, por lo que nuestro periodo de aplicación será el 31 de diciembre de 2017.

b) Bases de Medición



Estos estados financieros han sido preparados sobre la base del modelo de costo histórico y/o el costo revaluado de acuerdo con las políticas contables establecidas.

La preparación de los estados financieros de acuerdo con NIIF requiere el uso de ciertos estimados contables críticos. También requiere que la gerencia ejerza su juicio en el proceso de aplicación de las políticas contables.



Nota 2.- Bases de Preparación de los Estados Financieros

c) Moneda Funcional y de Presentación

Estos estados financieros separados son presentados en pesos colombianos, que es la moneda funcional de Alianza Empresarial del Cauca S.A.

d) Uso de Estimaciones y Juicios

La preparación de los estados financieros de acuerdo con las NIIF requiere que la administración realice juicios, estimaciones y supuestos que afectan la aplicación de las políticas contables y los montos de activos, pasivos, ingresos y gastos informados. Los resultados reales pueden diferir de estas estimaciones.

Las estimaciones y supuestos relacionados se basan en la experiencia histórica y algunos otros factores que se consideran razonables en las circunstancias actuales, cuyo resultado es la base para formar los juicios sobre el valor en libros de los activos y pasivos que no son fácilmente determinables por otras fuentes.



Las estimaciones y supuestos relevantes son revisados regularmente. Las revisiones de las estimaciones contables son reconocidas en el período en que la estimación es revisada y en cualquier período futuro afectado.

Nota 2.- Bases de Preparación de los Estados Financieros

e) Base de Acumulación y Negocio en Marcha

ALIANZA EMPRESARIAL DEL CAUCA S.A. elaboró su estado de situación financiera utilizando la base contable de acumulación (o devengo); además ha evaluado cualquier posible incertidumbre material relacionada con eventos o condiciones que puedan suscitar dudas significativas sobre la capacidad de la entidad para continuar como un negocio en marcha.

Los estados financieros son preparados bajo la hipótesis de negocio en marcha; no se pretende liquidar esta entidad o cesar en futuro cercano.

El registro de las operaciones se ha realizado cumpliendo la hipótesis de la base de acumulación.

f) Clasificación de saldos corrientes y no corrientes

Los saldos presentados en el estado de situación financiera se clasifican en función de su vencimiento, es decir, como corrientes aquellos con vencimiento igual o inferior a doce meses, los que están dentro del ciclo normal de la operación de La empresa, y como no corrientes los de vencimiento superior a dicho período.



Nota 2.- Bases de Preparación de los Estados Financieros



g) Periodos Contables

Los estados financieros cubren los siguientes periodos:

Estado de Situación Financiera:	a 31 de diciembre de 2025 y 31 de diciembre de 2024
Estado de Resultados:	por los periodos terminados al 31 de diciembre de 2025 y 2024
Estado de Cambios en el Patrimonio:	por los periodos terminados al 31 de diciembre de 2025 y 2024
Estado de Flujos de Efectivo:	por los periodos terminados al 31 de diciembre de 2025 y 2024



Nota 3.- Políticas Contables Significativas:

Las políticas contables que se mencionan a continuación han sido aplicadas en la preparación del estado de situación financiera de apertura y han sido aplicadas consistentemente a todos los períodos presentados en los estados financieros, salvo que se indique lo contrario

:



a. Equivalentes de Efectivo

El efectivo y equivalente al efectivo se tienen para cubrir compromisos de pago de corto plazo, comprenden la caja, depósitos bancarios, inversiones de corto plazo y todas aquellas convertibles fácilmente en efectivo sin sufrir cambios importantes en su valor.

Una inversión será equivalente al efectivo cuando tenga un vencimiento próximo, es decir, menor a 90 días desde la fecha de adquisición. Las participaciones en el capital de otras empresas no serán equivalentes de efectivo, a menos, que sean sustancialmente equivalentes al efectivo.



b. Instrumentos Financieros

La empresa clasifica sus instrumentos financieros al inicio, de acuerdo al propósito de uso y basada en el modelo de negocios en una de las dos categorías a continuación mencionadas:

Nota 3.- Políticas Contables Significativas:

1. Costo Amortizado

Préstamos y cuentas por cobrar medidos a costo amortizado de acuerdo con la política:

Estos son activos financieros no derivados con pagos fijos y determinables que no cotizan en un mercado activo, se incluyen en activos corrientes exceptuando los de vencimientos mayores a 1 año desde la fecha del balance, los cuales se clasifican como no corrientes. Comprenden las cuentas por cobrar por venta de bienes y prestación de servicios representados en clientes, deudores y efectos comerciales a cobrar. Estos préstamos y cuentas por cobrar son valorados posteriormente al costo amortizado usando el método de interés efectivo, en su inicio son reconocidos por el valor de la contrapartida a recibir, a menos que siendo significativo para la empresa y se prolongue por varios periodos luego de haber prestado el servicio o de tener el derecho de los flujos, en cuyo caso se reconocerá por el valor presente de los flujos futuros descontados a una tasa de interés de mercado o fijada previamente.



Para cuentas por cobrar con plazo de pago a más de un año que no devengan intereses y que superen 30 SMMLV, su medición inicial será a costo amortizado.

La empresa tomará como tasa la DTF para aplicar el costo amortizado.





Nota 3.- Políticas Contables Significativas:

Cuentas por pagar y pasivos financieros

Inicialmente, la empresa reconoce los instrumentos pasivos en la fecha en que se originan. Se da de baja un pasivo financiero cuando sus obligaciones contractuales se cancelan o expiran.


ALIANZA EMPRESARIAL DEL CAUCA S.A. clasifica los pasivos financieros no derivados en la categoría de otros pasivos financieros. Estos pasivos financieros mantenidos son reconocidos inicialmente a su valor razonable menos cualquier costo de transacción directamente atribuible. Posterior al reconocimiento inicial, estos pasivos financieros se

valorizan al costo amortizado usando el método de interés efectivo. Los otros pasivos financieros se componen principalmente de préstamos y obligaciones, sobregiros bancarios, y otras cuentas por pagar.



Los sobregiros bancarios que son pagaderos a la vista y son parte integral de la administración de efectivo de La empresa, están incluidos como un componente del efectivo y equivalente al efectivo para propósitos del estado de flujo de efectivo.

Al igual que en los préstamos y cuentas por cobrar la empresa se realizará el cálculo de costo amortizado a las partidas que sean mayores a un año y que superen los 30 SMMLV, la tasa a utilizar es el DTF y que no se esté cobrando intereses.



Nota 3.- Políticas Contables Significativas:

2. Valor razonable

Es el valor que sería recibido por vender un activo o pagado por transferir un pasivo en una transacción de independencia mutua, entre participantes debidamente informados y teniendo en cuenta las condiciones de mercado vigentes en la fecha de medición. La empresa mide las inversiones permanentes al valor intrínseco como herramienta para determinar el valor razonable.



c. Propiedad, Planta y Equipo

Reconocimiento mediacional

Un elemento de propiedad, planta y equipo es reconocido como activo fijo cuando es probable que la empresa obtenga beneficios económicos futuros derivados de la utilización del mismo y su costo para la empresa puede ser valorado con suficiente fiabilidad.



Los costos iniciales se deben reconocer en el momento en que incurren en ellos, están compuestos por el precio de adquisición, incluidos los aranceles de importación y los impuestos indirectos no recuperables que recaigan sobre la adquisición, después de deducir cualquier descuento o rebaja del precio, todos los costos directamente relacionados con la ubicación del activo en el lugar y en las condiciones necesarias para que pueda operar e incluidos los costos estimados de desmantelamiento del activo o retiro del mismo después de ser usado durante el periodo determinado, si así lo requiere el activo.



Nota 3.- Políticas Contables Significativas:

Se reconocerán posteriormente a través del método del costo, que es el costo menos las depreciaciones y el costo acumulado por deterioro en su valor.

Se reconocerá en activo cuando su monto sea mayor de 2 SMMLV.


Costos posteriores

Los desembolsos posteriores se capitalizan sólo cuando es probable que den lugar a beneficios económicos futuros para La empresa. Las reparaciones y mantenimientos menores se registran como gastos en resultados cuando se incurren.

Depreciación



Los elementos de propiedad, planta y equipo se deprecian usando el método lineal en resultados con base en las vidas útiles estimadas de cada componente.



Los elementos de propiedad, planta y equipo se deprecian desde la fecha en la que están instalados y listos para su uso o en el caso de los activos construidos internamente, desde la fecha en la que el activo esté completado y en condiciones de ser usado.

Nota 3.- Políticas Contables Significativas:

Para establecer la vida útil de un activo la empresa se basa en la experiencia y en la evaluación conjunta de los siguientes criterios: origen de fabricación, material, utilidad y destinación.

Para el caso de los activos adquiridos para ser utilizados en un proyecto o dónde la empresa sea consorciado, este tendrá como vida útil estimada el tiempo de duración del contrato o proyecto.

Se establece como guía general que la vida útil para cada uno de los activos es el siguiente:



Nota 3.- Políticas Contables Significativas:

d. Activos Intangibles

Los activos intangibles son los adquiridos por la empresa con el fin de obtener beneficios económicos futuros ya que permitirán mediante el uso y control de estos, que por lo general son soportados mediante contratos legales, poder desarrollar sus actividades productivas, como las licencias de software tecnológico que permite realizar u optimizar el desarrollo normal de las actividades de la empresa.

Los activos intangibles adquiridos en forma separada se miden inicialmente a su costo. Después del reconocimiento inicial, los activos intangibles se contabilizan al costo menos cualquier amortización acumulada y cualquier pérdida acumulada por deterioro del valor, de existir. Estos son:



(a) Licencias

Las licencias tienen una vida útil definida y se registran al costo menos su amortización acumulada. La amortización se calcula usando el método de línea recta para asignar el costo a resultados en el término de su vida útil estimada.



(b) Software

Los costos asociados con el mantenimiento de software se reconocen como gasto cuando se incurren. La amortización se calcula usando el método de línea recta para asignar el costo a resultados en el término de su vida útil estimada.



SOFTWARE
5 años



MARCAS
5 años



LICENCIAS
5 años



Nota 3.- Políticas Contables Significativas:



e. Otros activos no financieros

La empresa reconoce los pagos anticipados, como otros activos no financieros dentro de las cuentas de activo, siempre que el pago por los bienes se haya realizado antes de que la entidad obtenga el derecho de uso a esos bienes.

Dentro de ellos están los anticipos a trabajadores, clientes y contratistas; como otros activos no financieros dentro de las cuentas de activo.



f. Arrendamientos

Los arrendamientos en términos en los cuales ALIANZA EMPRESARIAL DEL CAUCA S.A. asume sustancialmente todos los riesgos y beneficios de propiedad se clasifican como arrendamientos financieros. A partir del reconocimiento inicial, el activo arrendado se valoriza al menor entre el valor razonable y el valor presente de los pagos mínimos del arrendamiento. Después del reconocimiento inicial, el activo es contabilizado de acuerdo con la política contable aplicable a éste.

Los gastos financieros derivados de la actualización financiera del pasivo registrado se cargan a gastos financieros del estado de resultados.

Los otros arrendamientos son arrendamientos operativos y son reconocidos en el estado de situación financiera como un pasivo y un gasto equivalente al valor del canon mensual, en el resultado.



Nota 3.- Políticas Contables Significativas:



g. Deterioro

Activos financieros

Un activo financiero está deteriorado si existe evidencia objetiva de deterioro como consecuencia de uno o más eventos de pérdida ocurridos después del reconocimiento inicial del activo, y ese o esos eventos de pérdida han tenido un efecto negativo en los flujos de efectivo futuros del activo que puede estimarse de manera fiable.

La evidencia objetiva de que los activos financieros están deteriorados incluye mora o incumplimiento por parte de un deudor, reestructuración de un monto adeudado en el que La empresa no consideraría en otras circunstancias, indicios de que un deudor o emisor se declarará en banca rota, cambios adversos en el estado de pago del prestatario o emisores, condiciones económicas que se relacionen con incumplimiento o la desaparición de un mercado activo para un instrumento. Además, para una inversión en un instrumento de patrimonio, una disminución significativa o prolongada las partidas en su valor razonable por debajo del costo, representa evidencia objetiva de deterioro.



Para el caso de ALIANZA EMPRESARIAL DEL CAUCA S.A. se le aplicará deterioro de cuentas por cobrar a las partidas que tengan entre los 180 y 360 días de vencidas en un 50% y para las partidas superiores a 360 días de vencidas en un 100%.

Para el caso de las cuentas por cobrar con los consorciados o proyectos el deterioro se aplicará de acuerdo a los condiciones de cada contrato.

Nota 3.- Políticas Contables Significativas:



h. Beneficios a los empleados

Beneficios a corto plazo

Las retribuciones a los empleados a corto plazo comprenden partidas como sueldos, salarios, cotizaciones de seguridad social y todos aquellos componentes salariales, que generalmente son contabilizadas inmediatamente después de prestados los servicios. Cuando un empleado ha prestado sus servicios en la empresa durante un ejercicio, la empresa reconoce el valor de esa retribución en ese periodo como gasto del ejercicio (a menos que otra norma exija otro procedimiento) y como pasivo después de deducir cualquier valor ya satisfecho.

Existen también los planes de aportaciones definidas dentro de las prestaciones post-empleo, los cuales se reconocen en los resultados de cada ejercicio y son determinados de acuerdo al valor que constituye legalmente las aportaciones a dichos planes.



La empresa reconoce como gasto en sus resultados y como un pasivo los valores por indemnizaciones a pagar por el cese definitivo de un contrato laboral con un empleado, cuando la empresa así ha decidido resolverlo y está comprometida u obligada a realizarlo.

Nota 3.- Políticas Contables Significativas:

i. Ingresos

Ingresos son los incrementos en los beneficios económicos, producidos a lo largo del periodo contable, en forma de entradas o incrementos de valor de los activos, o bien como decrementos de los pasivos, que dan como resultado aumentos del patrimonio, y no están relacionados con las aportaciones de los propietarios a este patrimonio.

Para la empresa ALIANZA EMPRESARIAL DEL CAUCA S.A., se reconocerán ingresos por los siguientes conceptos:

- 1) La venta del juego de apuestas permanentes (Chance) y sus diferentes modalidades, a través de sus colocadores independientes La Fortuna S.A. y Red de Servicios del Cauca S.A.
- 2) Los ingresos por la ejecución de los contratos de colaboración empresarial con la Empresa Corredor empresarial por la comercialización en el Departamento del Cauca de los juegos novedosos Superastro y Betplay a través de los colocadores independientes La Fortuna S.A. y Red de Servicios del Cauca S.A.
- 3) Los Ingresos por los contratos de asociación empresarial para la operación de Chance Millonario, Doble Chance regional, Chance Billionario y Pata Millonaria, a través de los colocadores independientes LA Fortuna S.A. y Red de Servicios del Cauca S.A.



Nota 3.- Políticas Contables Significativas:

4) Los ingresos por la ejecución de los contratos de colaboración empresarial para la operación del incentivo con cobro premio inmediato, a través de los colocadores independientes La Fortuna S.A. y Redca S.A.

5) Los Ingresos por la ejecución del contrato de colaboración empresarial para la operación del del juego de suerte y azar de la modalidad novedoso de tipo loto en línea denominado Baloto, a través del Colocador La Fortuna S.A.

Los ingresos por prestación de servicios se reconocen cuando es probable que los beneficios económicos futuros fluyan a la entidad y estos pueden ser medidos con fiabilidad.

El ingreso por prestación de servicios es reconocido en el resultado en proporción al grado de realización de la transacción a la fecha del balance. El grado de realización es evaluado de acuerdo a estudios del trabajo llevado a cabo. Además deberá cumplir con cada una de las siguientes condiciones:

- El importe de los ingresos de actividades ordinarias puede medirse con fiabilidad.
- Es probable que la entidad reciba los beneficios económicos asociados con la transacción.
- El grado de realización de la transacción al final del período sobre el que se informa puede ser medido con fiabilidad.
- Los costos ya incurridos en la prestación del servicio, así como los que quedan por incurrir hasta completarla, pueden ser medidos con fiabilidad.





Nota 3.- Políticas Contables Significativas:

Ingresos financieros y costos financieros

Ingresos Financieros

Los ingresos por intereses son reconocidos en resultados al costo amortizado, usando el método de interés efectivo.

Costos Financieros

Los costos financieros están compuestos por gastos por intereses en préstamos o financiamientos, pérdidas por deterioro reconocidas en los activos financieros (distintas a los deudores comerciales).

Los costos por préstamos que no son directamente atribuibles a la adquisición, la construcción o la producción de un activo cualificado se reconocen en resultados financieros usando el método de interés efectivo.



Nota 4.- Efectivo y Equivalentes de Efectivo

La composición de este rubro al cierre diciembre 31 de 2025 y 31 de diciembre 2024 es la siguiente:

Efectivo	2025	2024
Cajas		
Moneda Nacional		
Caja General	1,826,100	2,000,000
Bancos		
Moneda Nacional		
Bancos Cuenta corriente	441,611,462	162,453,194
Bancos Cuenta de ahorros	1,586,081,551	787,526,652
Fondos		
Rotatorios moneda nacional	150,000	150,000
Total Efectivo	\$ 2,029,669,113	\$ 952,129,846

El efectivo y equivalente de efectivo comprende los saldos en cajas, las cuentas de ahorros en bancos y fondos efectivo de inversión, los cuales son recursos disponibles cuyo valor razonable es igual a su valor en libros. Son de alta liquidez, fácilmente convertibles en efectivo y que están sujetos a un riesgo poco significativo de cambios en su valor.



Nota 4.- Efectivo y Equivalentes de Efectivo



Los saldos que conforman el efectivo y equivalente al efectivo no tienen ninguna restricción.

El desglose por moneda del efectivo, se detalla a continuación:

Concepto	2025	2024
Efectivo		
Pesos	1,826,100	2,000,000
Total efectivo	\$ 1,826,100	\$ 2,000,000

A continuación se detalla el saldo de los bancos de la empresa:

BANCO	2025	2024
Banco de Occidente Cta. Corriente	3,110,331	3,659,408
Banco de Occidente Cta Corriente	242,950,175	136,569,444
Banco Agrario Cta Corriente No.3-	195,550,956	22,224,342
Banco de Occidente Cta Ahorros No.	14,779,301	14,777,823
Banco BBVA Cta. Ahorros No.	461,465,298	349,583,828
Banco BBVA Cta .Ahorros No.	211,514,568	211,487,076
Banco BBVA Cta .Ahorros No.	898,322,384	211,677,925
Total	\$ 2,027,693,013	\$ 949,979,846

Las Cuentas de Ahorros del Banco BBVA fueron aperturadas, para constituir del Fondo de Reserva técnica para el pago de premios menores a 5000 UVT del incentivo con cobro premio inmediato Raspa y Listo, como garantía que debe acreditar el Concesionario Alianza Empresarial del Cauca como socio, tanto para la Asociación Rape y Gane (colocador Redca S.A), Raspa Todo (colocador La Fortuna S.A.) y la Asociación Las Instantáneas (Colocador La Fortuna S.A.).



Nota 4.- Efectivo y Equivalentes de Efectivo

Se abrieron fondos efectivos Clase A- cliente inversionista, en el Banco BBVA, para cada una de las cuentas que se tienen en esta entidad financiera, con el objetivo de obtener mayor rentabilidad.

FONDO EFECTIVO INVERSION	2025	2024
Banco BBVA Fondo Inversion Cta. Ahorros No. 0570449744	50,000	50,000
Banco BBVA Fondo Inversión Cta .Ahorros No. 0570450171	50,000	50,000
Banco BBVA Fondo Inversión Cta .Ahorros No. 570001436	50,000	50,000
Total	\$ 150,000	\$150,000

Nota 5.- Activos Financieros

	2025	2024
Certificados de Depósito a término	335,173,000	335,173,000
Total Activos financieros Inversiones	\$ 335,173,000	\$ 335,173,000

Esta cuenta la conforman los siguientes Certificados de depósito a Término fijo

BANCO	CDT No.	APERTURA	VENCTO.	PLAZO/DIAS	TASA	VALOR
CDT BANCO DE OCCIDENTE	735981	29/04/2016	8/03/2026	90	7.45%	155,173,000
CDT BANCO DE OCCIDENTE	413875	16/05/2005	16/01/2026	151	3.60%	20,000,000
CDT BANCO DE OCCIDENTE	421841	18/01/2005	31/05/2026	153	3.60%	60,000,000
CDT BANCO DE OCCIDENTE	609474	19/01/2011	30/01/2026	90	4.10%	100,000,000
TOTAL ACTIVOS FINANCIEROS INVERSIONES						\$ 335,173,000

Todos CDTs se encuentran a nombre de Alianza Empresarial del Cauca S.A.

Nota 6.- Clientes y otras cuentas por cobrar



La composición de los clientes y otras cuentas por cobrar es la siguiente:

Clientes y cuentas Por Cobrar	2025	2024
Clientes (a)	3,029,663,370	5,597,333,671
Cuentas por cobrar a socios (b)	123,833,868	283,379,561
Ingresos por Cobrar (c)	852,182	47,156,569
Deudores varios (d)	379,229,449	393,022,107
Total Clientes y Otras Cuentas por Cobrar	\$ 3,533,578,870	\$ 6,320,891,908

Los rubros más representativos son:

- (a) **Clientes:** este saldo corresponde al valor adeudado por los colocadores Redca S.A. y Fortuna S.A. a 31 de diciembre de 2025, por concepto de las ventas de Chance, Doble Chance regional, chance millonario, Pata millonaria, chance billonario, Kash, Superchance, Tripletazo, juegos novedosos (Betplay y Superastro) e incentivo con cobro premio inmediato, monto al cual se descuenta la comisión por colocación, premios y abonos efectuados. Ver detallado en nota No.21



Nota 6.- Clientes y otras cuentas por cobrar



(b) Cuentas por cobrar a socios o accionistas: Préstamo al accionistas Redca S.A. \$123.833.868 desembolsados en el mes de diciembre 2018, será cancelados en una (01) cuota el día 31 de diciembre de 2026, con intereses sobre saldos a la tasa de interés efectiva anual del 9%, liquidados y pagaderos por mes vencido. El préstamo es a corto plazo, lo cual hace que el monto no tenga cambios significativos en su valor.

(c) Ingresos por cobrar: Este valor corresponde a los intereses por préstamo efectuado al accionista Redca S.A., pendientes por cancelar a 31 de diciembre 2025.

(d) Deudores Varios: Este valor corresponde en parte al saldo de \$116.508.275, valor transferido a la sociedad Operador Nacional de Juegos (ONJ), como requerimiento inicial para la operación del juego Baloto, por el valor de \$3.336.320 a nombre del Banco De Occidente, por monto no correspondiente cobrado en tarjeta de crédito, el valor correspondiente al saldo cartera a diciembre 2025 con la ONJ operador de Baloto, revancha y miloto de \$20.266.497 y el valor por compensación de premios raspa y listo de la Asociación las Instantáneas a diciembre 31 del 2025, por valor de \$234.000.000.



El deterioro de las cuentas por cobrar a clientes se realiza al cien por ciento (100%) con saldo mayor a 360 días y el cincuenta (50%) con saldo entre los 180 y 360 días de vencimiento, de acuerdo a la política contable o lo acordado contractualmente con los clientes.



Nota 7.- Activos y Pasivos por Impuestos

La composición de los Activos por Impuestos es la siguiente:

Activos por impuestos	2025	2024
Saldo a favor en Renta	2,440,214,432	1,202,794,321
Total	\$ 2,440,214,432	\$ 1,202,794,321

El saldo a favor en renta del año a 31 de diciembre 2025 corresponde al saldo a favor en renta año gravable 2023 de \$556.720.553 (Se realizó ajuste en el año 2024, por mayor valor a la provisión de renta año 2023 de \$ 97.121) y del año gravable 2024 de \$646.073.768, el cual se radicó la solicitud la devolución de saldo a favor en renta 2024, ante la DIAN el 15 de diciembre del 2025 y mediante resolución No. 62829009628049 del 5 de febrero del 2026 se reconoció el saldo a favor de Alianza Empresarial del Cauca por valor de 1.201.670.000, compensando impuesto de IVA del V bimestre del 2025 (792.587.000) y retención en la fuente de octubre del 2025 (305.022.000) y devolver 104.061.000, mediante TIDIS.

Al valor anterior se suma el saldo a favor en impuesto de renta año 2025, por valor de \$1.238.543.900, el cual se aumentó debido a la aplicación del decreto 572 del 2025, en el que se incrementó a partir del mes de junio del 2025 la tasa de autorretención de 1.1% al 3.5%, para la actividad de juegos de suerte y azar. Este saldo a favor en renta se realizará la respectiva solicitud de devolución ante la DIAN.



Nota 7.- Activos y Pasivos por Impuestos

La composición de los Pasivos por Impuestos es la siguiente:

Pasivos por Impuestos	2025	2024
Retención en la fuente	697,451,867	262,901,771
Impuesto a las ventas Retenido	93,138	47,143
Impuesto ICA retenido	1,358,000	831,000
Impuesto a las ventas por pagar	1,585,659,220	916,662,515
Total	\$ 2,284,562,225	\$ 1,180,442,429

Ley 2277 de 2022.

Con el propósito de apoyar el gasto social en la lucha por la igualdad y la justicia social y consolidar el ajuste fiscal, la presente ley tiene por objeto adoptar una reforma tributaria que contribuya a la equidad, progresividad y eficiencia del sistema impositivo, a partir de la implementación de un conjunto de medidas dirigidas a fortalecer la tributación de los sujetos con mayor capacidad contributiva, robustecer los ingresos del Estado, reforzar la lucha contra la evasión, el abuso y la elusión, y promover el mejoramiento de la salud pública y el medio ambiente.

Nota 7.- Activos y Pasivos por Impuestos

- Impuesto sobre la renta y complementarias personas jurídicas

Tarifa general aplicable a partir del año gravable 2023 (Art.240 del Estatuto Tributario Art.10 de la ley 2277 de 2022).

La tarifa general del impuesto sobre la renta aplicable a las sociedades nacionales y sus asimiladas, obligadas a presentar la declaración anual del impuesto sobre la renta y complementarios, será del treinta y cinco por ciento (35%)

- Tarifa especial para dividendos o participaciones recibidos por sociedades nacionales

Los dividendos y participaciones pagados o abonados en cuenta a sociedades nacionales, provenientes de distribución de utilidades que hubieren sido consideradas como ingreso no constitutivo de renta ni ganancia ocasional, conforme a lo dispuesto en el numeral 3 del artículo 49 de este Estatuto, estarán sujetas a la tarifa del diez por ciento (10%) a título de retención en la fuente sobre la renta, que será trasladable e imputable a las personas naturales residentes.

- Dividendos recibidos por personas naturales residentes.

Los dividendos provenientes de utilidades no gravadas: Según el Numeral 3 del Art. 49 E.T., integran la base gravable del Impuesto de Renta y se les aplicará la tarifa del Art. 241 E.T. Se gravará con tarifas entre 0% para aquellos que sean inferiores a 1.090 UVT y el 39% para aquellos que superen las 31.000 UVT (El Art. 241 E.T.). Los dividendos provenientes de utilidades gravadas: Parágrafo 2º Art. 49 E.T. Continuarán gravadas a la tarifa establecida en el Art. 240 E.T.



Nota 7.- Activos y Pasivos por Impuestos

La retención en la fuente para personas naturales residentes sobre dividendos pagados o decretados en calidad de exigibles, estarán sujetos a una retención del 0% y el 15%, para aquellos dividendos que superen las 1.090 UVT. El accionista persona natural residente imputará la retención en la fuente practicada en su declaración del Impuesto sobre la Renta.

- Deducción de impuestos pagados y otros

Es deducible el cien por ciento (100%) de los impuestos, tasas y contribuciones, que efectivamente se hayan pagado durante el año o período gravable por parte del contribuyente, que tengan relación de causalidad con su actividad económica, con excepción del Impuesto sobre la renta y complementarios. En el caso del gravamen a los movimientos financieros será deducible el cincuenta por ciento (50%) que haya sido efectivamente pagado por los contribuyentes durante el respectivo año gravable, independientemente que tenga o no relación de causalidad con la actividad económica del contribuyente, siempre que se encuentre debidamente certificado por el agente retenedor. Las deducciones de que trata el presente artículo en ningún caso podrán tratarse simultáneamente como costo y gasto de la respectiva empresa.



Nota 7.- Activos y Pasivos por Impuestos

- Determinación oficial de impuestos mediante factura

La Unidad Administrativa Especial Dirección de Impuestos y Aduanas Nacionales -DIAN está facultada para facturar el impuesto sobre la renta y complementarios, que constituye la determinación oficial del respectivo impuesto y presta mérito ejecutivo. La notificación de la factura del impuesto sobre la renta y complementarios se realizará en los términos del artículo 566-1 del presente Estatuto, contra la cual no procederá recurso alguno, sin perjuicio de que el contribuyente agote los procedimientos para que la factura no preste mérito ejecutivo.

- Aporte Voluntario en la declaración del Impuesto de Renta

La nueva reforma tributaria crea el Art. 244-1 E.T. establece que los contribuyentes podrán realizar un aporte voluntario que se podrá determinar como un porcentaje del impuesto a pagar, este aporte se liquidara al momento de presentación de la declaración del impuesto sobre la renta y complementarios. tendrá destinación para programas sociales que ayuden a mitigar la pobreza extrema, y al mejoramiento de la calidad de vida del adulto mayor, y con altos grados de discapacidad visual, absoluto o parálisis que afecten a tres (3) o más extremidades y personas con movilidad reducida. El valor del aporte no podrá ser tratado como un ingreso no constitutivo de renta ni ganancia ocasional, ni dará lugar a ningún beneficio tributario.







Nota 7.- Activos y Pasivos por Impuestos

- Ganancia ocasional

La reforma tributaria modificó varias de las disposiciones sobre las ganancias ocasionales que serán aplicables desde el año gravable 2023, entre ellas la tarifa de ganancias ocasionales para las sociedades nacionales

La **Ley 2277 de 2022** modificó el tratamiento tributario para las ganancias ocasionales, entre los cambios se evidencia una modificación a la tarifa del impuesto de ganancias ocasionales para las sociedades y entidades nacionales y extranjeras. Abordaremos este tema a continuación.



El artículo 32 de la **reforma tributaria** modificó el **artículo 313 del Estatuto Tributario** así:
Fijase en quince por ciento (15 %) la tarifa única sobre las ganancias ocasionales de las sociedades anónimas, de las sociedades limitadas, y de los demás entes asimilados a unas y otras, de conformidad con las normas pertinentes. La misma tarifa se aplicará a las ganancias ocasionales de las sociedades extranjeras de cualquier naturaleza y a cualesquiera otras entidades extranjeras.

Nota 8.- Inventarios

El saldo de este rubro al cierre de cada ejercicio, es el siguiente

	2025	2024
INVENTARIO INICIAL	487,016,925	166,286,201
COMPRAS	1,312,643,541	1,315,374,406
CONSUMOS	(1,051,871,959)	(994,643,683)
INVENTARIO FINAL	\$ 747,788,506	\$ 487,016,925

Corresponde al valor del inventario existente en formularios tipo térmico y bond para la operación del juego de apuestas permanentes "chance", así como tiquetes Raspa y Listo para la operación del Incentivo con cobro premio inmediato. La empresa actualmente mide su inventario de forma permanente a través del método promedio ponderado.



Nota 9.- Otros activos financieros

Los otros activos no financieros corresponden a los gastos pagados por anticipado que se amortizan en la medida que se van consumiendo o usando.

El detalle de otros activos no financieros es la siguiente:

Otros activos no financieros	2025	2024
Anticipos y Avances	176,835,613	283,879,346
Total	\$176,835,613	\$283,879,346

Anticipos y Avances lo conforman los valores pagados a Corredor Empresarial, por concepto de publicidad para el producto Chance millonario y avance efectuados a proveedores de compras y servicios, así como el anticipo por concepto del 1% y del 3% de la liquidación de Beps, pagado a Colpensiones y el cual cancelan los colocadores independientes La Fortuna S.A. y Redca S.A., también integra este rubro el anticipo de IVA realizado a Ditar, por la compra de tiquetes Raspa y listo.



Nota 10.- Propiedad, Plata y Equipo

La propiedad, planta y equipo se mide inicialmente al costo, cuando se cumple con todos los criterios para su reconocimiento. El costo incluye los desembolsos directamente atribuibles para colocar el activo en su ubicación y condición necesarias para que pueda operar de la forma esperada por la gerencia.

El siguiente es el detalle de las propiedades, planta y equipo neto de la depreciación:

Propiedad Planta y Equipo	2025	2024
Terrenos	31,000,000	31,000,000
Revaluación Terrenos	45,892,000	45,208,000
Construcciones y edificaciones	88,905,000	93,449,496
Revaluación Construcciones y Edificaciones	320,367,000	138,971,878
Equipos de Oficina	4,698,398	6,091,867
Equipos de computo	14,415,685	20,130,349
Activos por Derecho de uso	43,452,742	21,935,937
Total Propiedad planta y equipo	\$ 548,730,825	\$ 356,787,527

Nota 10.- Propiedad, Plata y Equipo

Se incluye dentro de la Propiedad Planta y equipo el de Activo por derecho de uso que es el reconocimiento del contrato de arrendamiento de bien inmueble bodegas, 1 y 7 a nombre de Violeta Navia Ortega, las Bodegas 15 y 16 y la oficina 703 de La Lotería de Cauca, ubicadas en el Edificio Negret de la ciudad de Popayán, las cuales son utilizadas para el archivo de las cajas de Formularios para el juego de puestas permanentes, los premios pagados, igualmente archivo contable y los tiquetes de Raspa y Listo, dando aplicación de la NIIF 16 – Arrendamientos, norma que cambia sustancialmente el registro contable de los arrendamientos. El valor del activo corresponde a las cuotas del canon de arrendamiento mensuales por 5 años traídas al valor presente.

El movimiento del costo de propiedad, planta y equipo se detalla a continuación:

	TERRENOS	EDIFICACIONES	EQUIPOS DE OFICINA	EQUIPO DE COMPUTO	REVALUACION TERRENO Y EDIFICACIONES	ACTIVOS POR DERECHO DE USO	TOTAL
Saldo Neto 31 de Diciembre de 20	76,208,000	93,449,496	6,091,867	20,130,349	138,971,878	21,935,937	356,787,527
Compras	0		0	3,295,000		34,727,473	38,022,473
Revaluación	0	0	0	0	260,471,714	0	260,471,714
Depreciación	0	(4,544,496)	(1,393,469)	(9,009,664)	(78,392,592)	(13,210,668)	(106,550,889)
Saldo Neto 31 de Diciembre de 20	76,208,000	88,905,000	4,698,398	14,415,685	321,051,000	43,452,742	548,730,825

Nota 11.- Inversiones permanentes

El detalle de las inversiones se indica a continuación:

Inversiones permanentes	2025	2024
Acciones	862,763,202	442,602,886
Total Inversiones permanentes	\$ 862,763,202	\$ 442,602,886

El incremento de la inversión obedece al aumento del valor de la acción preferencial del Grupo Aval que a 31 de diciembre se registró en \$770, en tanto que a diciembre del 2024 fue de \$ 446, además por la capitalización de acciones de la sociedad Operador Nacional de Juegos de 27.857 acciones por valor de \$10.000 cada una, como pago de contrato de mutuo suscrito entre las partes y capitalización de 12.900 acciones a 10.000 por acción, como préstamo otorgado por la ONJ al accionista Alianza Empresarial del Cauca, autorizado mediante acta de Junta Directiva No. 045 del 31 de diciembre del 2025..



Nota 11.- Inversiones permanentes

Acciones poseídas a 31 de diciembre de 2025

COMPañÍA	VALOR COMPRA	% PARTICIPACION	TOTAL ACCIONES	VALOR COSTO	VALOR EN BOLSA	31/12/2025
ACCIONES GRUPO AVAL	50,905,290	0	38,859	0	770	29,921,430
ACCIONES CORREDOR EMPRESARIAL S.A.	311,000,251	1.2680	425,271,772	1.0	0	425,271,772
ACCIONES OPERADOR NAL DE JUEGOS	407,570,000	1.2900	40,757	0	0	407,570,000
Total Inversiones						\$862,763,202

Las acciones del Grupo Aval se miden a costo amortizado (su valor en bolsa a 31 de diciembre de 2025) y las de Corredor Empresarial y de Operador Nacional de Juegos al costo.



Nota 12.- Cuenta por Cobrar a Largo Plazo

Corresponde al saldo de la cartera con Corredor Empresarial S.A. por la comercialización del juego novedoso denominado BetPlay.

	2025	2024
Corredor Empresarial	2,802,341,877	3,145,046,529
Total cuenta por cobrar largo plazo	\$2,802,341,877	\$ 3,145,046,529



Nota 13.- Activos Intangibles

El siguiente es el detalle del valor en libros de los intangibles:

Intangibles	2025	2024
Marcas	9,587,120	9,587,120
Derechos	1,286,455	1,286,455
Licencias	24,015,760	23,629,247
Amortizacion	(34,589,221)	(33,494,913)
Marcas	(9,587,120)	(9,587,120)
Derechos	(1,286,455)	(1,286,455)
Licencias	(23,715,646)	(22,621,338)
Total Intangibles	\$ 300,113	\$ 1,007,909

Estos activos intangibles se amortizan de acuerdo a la política contable.



Nota 13.- Activos Intangibles

El movimiento del costo y de la amortización durante el año 2025 y 2024 se detallan a continuación:

Costo	Marcas	Derechos	Licencias software	Total
31 de diciembre de 2023	9,587,120	1,286,455	22,921,273	33,794,848
Adiciones	0	0	707,975	707,975
31 de diciembre 2024	9,587,120	1,286,455	23,629,248	34,502,823
Adiciones	0	0	386,513	386,513
31 de diciembre 2025	9,587,120	1,286,455	24,015,760	34,889,335
Amortización	Marcas	Derechos	Licencias software	Total
31 de diciembre de 2023	(9,587,120)	(1,286,455)	(20,829,082)	(31,702,657)
Amortización	-	-	(1,792,256)	(1,792,256)
31 de diciembre 2024	(9,587,120)	(1,286,455)	(22,621,338)	(33,494,913)
Amortización	0	0	(1,094,308)	(1,094,308)
31 de diciembre 2025	(9,587,120)	(1,286,455)	(23,715,646)	(34,589,221)
Total intangibles 2024	0	0	1,007,909	1,007,909
Total intangibles 2025	0	0	300,113	300,113

Nota 14.- Obligaciones Financieras

La obligación financiera corresponde al saldo a 31 de diciembre de 2025 de la Tarjeta de Crédito corporativa, del Banco de Occidente, la cual es manejada por el Gerente de Alianza Empresarial del Cauca S.A.

Obligaciones financieras	2025	2024
Bancos Nacionales	2,434,394	8,428,563
Total Obligaciones financieras	\$ 2,434,394	\$ 8,428,563



Nota 15.- Acreedores Comerciales

Los acreedores comerciales, reconocidos en el estado de situación financiera se integran como sigue:

Acreedores comerciales	2025	2024
Proveedores	267,745,796	430,399,336
Honorarios	15,958,486	14,195,898
Servicios	823,042	1,117,560
Otros (a)	1,287,769,073	1,866,491,413
Acreedores Varios (b)	818,204,324	567,994,980
Compensación Raspa y listo	0	217,790
Ingresos Recibidos para terceros (c)	335,397,136	1,800,306,147
Total Acreedores y comerciales y otras cuentas por pagar	\$2,725,897,857	\$4,680,723,124



Nota 15.- Acreedores Comerciales

(a) El Rubro por concepto de otros se detalla a continuación:

OTROS	2025	2024
Premios por pagar La Fortuna S.A.	154,224,827	548,240,933
Premios por pagar Redca S.A.	93,438,892	73,830,954
Kennedy Augusto Gonzalez Torres	7,412,556	0
Jenny Ximena Murillo Sanchez	100,000	100,000
Alcaldía de Popayán	1,000	0
FP Catering SAS	0	8,486,400
Red de servicios de Occidente S.A:	11,964,937	0
Rediapuestas SAS	1,652,102	2,160,000
Red de Servicios de la Orinoquia y el Caribe S.A.	4,436,312	15,906,238
Red de Servicios del Cauca S.A.	31,356,313	7,641,570
Dian	0	110,000
Ditar S.A.	0	7,226,012
Risk consulting SAS	1,461,898	1,461,898
Fidudavivienda Fideicomiso	130,920,561	195,576,458
Lotería del Cauca	33,996,429	23,085,257
La Fortuna	261,305,546	29,170,465
Fideicomiso Fiduciaria Central	9,984,810	9,032,165
NTC Nacional de Televisión	41,221,779	78,368,402
Colpensiones	23,393,141	22,147,182
Grupo Empresarial en Línea	0	206,786,843
Corredor Empresarial	646,562	132,857
Empresa Ind y Cial de Juegos de S y A		
Coljuegos	675,284	2,255,905
Federación Nacional de Departamentos	675,284	2,255,905
Adres-Monopolio de juegos de suerte y azar	439,382,751	577,754,561
Aplanchados y alimentos Doña Chepa SAS	1,080,332	0
Deiner Yesid Valverde Vargas	1,780,000	0
Departamento Administrativo de Ciencia Tec	36,657,757	54,761,408
TOTAL	\$ 1,287,769,073	\$ 1,866,491,413

Nota 15.- Acreedores Comerciales

(b) El rubro de Acreedores varios se refiere en mayor porcentaje al valor correspondiente a la constitución del Fondo de Reserva para pago de premios Raspa y listo, tanto de la Asociación Raspa y Gane comercializado por Redca S.A. que a 31 de diciembre 2025 tiene un saldo de \$461.394.988, como la constitución del fondo de reserva para pago de premios Raspa y listo de la Asociación Raspa Todo con saldo de \$198.626.014, el cual comercializa La Fortuna S.A., incluye también el valor a cancelar a la ONJ por concepto de cartera de la operación producto Baloto a 31 de diciembre del 2025 y el contrato de mutuo o préstamo realizado por la ONJ a Alianza Empresarial del Cauca, autorizado en el Acta de Junta Directiva 045 del 31 diciembre 2025, por valor de 129.000.000 con plazo hasta el 29 de diciembre del 2027

(c) El Valor de Ingresos recibidos para terceros corresponde al saldo por pagar a Corredor Empresarial por la ejecución de los contratos de colaboración empresarial, para los juegos novedosos denominados: Superastro y Betplay,

comercializados a través de las sociedades: La Fortuna S.A. y Red de servicios del Cauca S.A., el cual se detalla a continuación:

Ingresos recibidos para terceros	2025	2024
Contrato Betplay	335,397,136	1,666,795,538
Superastro	0	133,510,609
Total Ingresos recibidos para terceros	\$ 335,397,136	\$ 1,800,306,147



Nota 16.- Pasivo por Derecho de uso a Coto u largo plazo

El Pasivo por derecho de uso a Corto Plazo, corresponde a los cánones mensuales por arrendamiento de las bodegas 15 y 16 y la oficina 703 de la Lotería del Cauca y la 1 y 7 (Violeta Navia Ortega), traídas al valor presente que no se han cancelado aún, por el periodo de un año.

Concepto	2025	2024
Pasivo por Derecho de uso a Corto plazo	14,396,094	7,226,193
TOTAL	\$ 14,396,094	\$ 7,226,193

El Pasivo por Derecho de uso a Largo plazo lo conforman los cánones de arrendamiento que se van a pagar, desde el 1 enero del 2026 hasta la finalización de los contratados de arrendamiento de la Bodegas 15 y 16, oficina 703 de La Lotería del Cauca y la 1 y 7 a nombre de Violeta Navia Ortega, cuotas traídas al valor presente.

Este rubro tiene la siguiente composición:

Concepto	2025	2024
Pasivo por Derecho de uso a Largo plazo	31,494,268	16,331,893
TOTAL	\$ 31,494,268	\$ 16,331,893

Nota 17.- Beneficios a empleados

La composición de los Beneficios a Empleados es la siguiente:

Beneficios a empleados	2025	2024
Retenciones y Aportes de Nomina	8,743,400	10,503,300
Cesantias por pagar	27,498,139	27,643,383
Vacaciones por pagar	13,586,016	12,366,033
Total Beneficios a empleados	\$ 49,827,555	\$50,512,716

El rubro de Retenciones y aporte de nómina, se refiere al saldo a 31 de diciembre de 2025 por cancelar a las diferentes entidades de Salud, Pensión, Riesgos laborales, Sena y Comfacauca, por concepto de prestaciones extralegales.

La empresa registra beneficios a corto plazo por concepto de cesantías y vacaciones de los trabajadores de la Compañía. Dicho cálculo considera los montos legales.

Nota 18.- Activo y Pasivo por Impuestos diferidos

El saldo del impuesto diferido comprende:

	2025	2024
Impuesto Diferido Pasivo	\$ (72,920,393)	\$ (5,690,566)
Impuesto Diferido Neto	\$ (72,920,393)	\$ (5,690,566)

El movimiento del impuesto diferido es el siguiente:

	2025	2024
Saldo Inicial	(5,690,566)	(55,952,276)
Cargo Superavit por Revaluación	(73,799,089)	48,045,256
Cargo al estado de resultado	6,569,262	2,216,454
Saldo	\$ (72,920,393)	\$ (5,690,566)



Nota 18.- Activo y Pasivo por Impuestos diferidos

Los activos y pasivos por impuestos diferidos se valoran utilizando las tasas de impuestos esperadas para los periodos en que los activos se vayan a realizar o los pasivos se vayan a liquidar con base en las tasas y en las leyes vigentes o prácticamente promulgadas a la fecha del estado de situación financiera.

Se reconoce un activo por impuestos diferido derivado de diferencias temporarias deducibles, en la medida en que resulte probable que se disponga de ganancias fiscales futuras contra las cuales se puedan cargar esas diferencias temporarias deducibles.

Se reconoce un pasivo de naturaleza fiscal por causa de cualquier diferencia temporaria imponible a menos que la diferencia haya surgido por el reconocimiento inicial de un activo o pasivo, en el momento en que fue realizada no afectó ni a la ganancia contable ni a la ganancia (pérdida) Fiscal.

La tasa del impuesto diferido fue del 35%, de acuerdo a la ley para la igualdad y justicia social 2277 de 2022 será la tasa para aplicar para el 2024.

Las diferencias básicamente se dan por tema de depreciación de activos por cambio en las vidas útiles de los activos fijos. Se presenta también diferencias por deterioro a las cuentas por cobrar comerciales generando un impuesto diferido por cobrar o deducible.

Nota 19.- Cuentas por pagar a largo plazo

Este rubro, corresponde a la cuenta por pagar a colocadores por la comercialización del juego novedoso denominado BetPlay.

Se informa el saldo a 31 diciembre 2025:

COLOCADOR INDEPENDIENTE	2025	2024
LA FORTUNA S.A.	1,943,428,838	2,040,456,666
REDCA S.A.	858,913,039	1,104,589,863
Total cuenta por pagar largo plazo	2,802,341,877	3,145,046,529





Nota 20.- Patrimonio

	2025	2024
Capital social	2,439,220,000	2,439,220,000
Reservas	354,254,759	306,437,289
Resultado del ejercicio	873,920,080	478,174,709
Resultado ejercicios anteriores	1,559,800,599	979,190,891
Ajuste de adopción por primera vez	142,567	142,567
Superávit por revaluación de Activos	266,182,884	229,762,729
Total capital contable	\$ 5,493,520,889	\$4,432,928,185

Capital Social: El capital autorizado de la sociedad es de \$5.000.000.000 y el capital suscrito y pagado es de \$2.439.220.000, dividido en 2.439.220 acciones por un valor nominal de \$1.000 cada una.

Reservas: Alianza Empresarial está obligada a apropiar como reserva legal el 10 % de su utilidad neta anual, hasta que el saldo de la reserva sea equivalente como mínimo al 50 % del capital suscrito. La reserva no es distribuible antes de la liquidación de la Compañía, pero podrá utilizarse para absorber o reducir pérdidas. Son de libre disponibilidad por la asamblea general las apropiaciones hechas en exceso del 50 % antes mencionado.

Resultado del Ejercicio: Corresponde a las utilidades en el periodo y que se pondrán a disposición de los accionistas en la Asamblea Ordinaria del Año 2026.



Nota 20.- Patrimonio

Adopción por Primera vez

Corresponde a los diferentes ajustes que según la NIIF plenas no cumplieron con las condiciones para ser catalogados como activos o pasivos y que en nuestro estado de situación financiera de apertura a 01 de enero de 2016 impactaron el patrimonio.

Resultados Ejercicios Anteriores

Este rubro corresponde a las retenciones en la fuente imputables a los Accionistas de Alianza Empresarial del Cauca S.A., por concepto de capitalización de utilidades de Empresa Corredor Empresarial S.A., por los años 2018 según Acta No. 27 del 12 de marzo de 2019 y 2019 según Acta No. 29 del 26 de junio de 2020. También lo conforma el valor de la utilidad del ejercicio años 2019, 2020, 2021, 2022, 2023 y 2024, no distribuida por disposición de la Asamblea de Accionistas realizada el 21 de marzo del 2025, disminuida en la Reserva legal del 10 % aprobada.

Superávit por Revaluación de Activos

Esta partida tuvo un incremento del 26 % debido a la contabilización del impuesto diferido por revaluación de edificaciones y la revaluación de Edificaciones y Terrenos, de acuerdo a avalúo realizado en diciembre 2025.



Nota 21.- Ingreso por Actividades ordinarias

El rubro de ingresos corresponde a la venta de los diferentes productos, que surgen de la suscripción de contratos mercantiles para la colocación independiente de Apuesta Permanentes Chance y del incentivo con cobro premio inmediato, comercializados a través de las sociedades La Fortuna S.A. y Redca S.A, así como también ingresos por concepto de la Operación de Juegos novedosos, mediante contrato de colaboración empresarial celebrado entre Alianza Empresarial del Cauca y Corredor Empresarial el cual también es comercializado por las sociedades antes mencionadas e ingresos por la operación del juego Baloto mediante contrato de colaboración empresarial con Operador Nacional de Juegos (ONJ).

Los rubros que componen los ingresos se detallan a continuación:



Nota 21.- Ingreso por Actividades ordinarias



CONCEPTO	2025	2024
Venta Chance	28,313,020,649	27,814,301,279
Venta Chance Millonario	1,732,181,561	1,477,504,508
Venta Doble Chance Regional	6,328,045,698	6,181,145,319
Venta Pata Millonaria	182,140,644	194,024,135
Venta Kash	154,326,896	67,473,423
Venta Tripletazo	51,816,109	61,608,119
Venta Superchance	19,970,390	23,269,181
Venta Billionario	155,214,216	166,172,382
Subtotal Ingresos Chance	\$ 36,936,716,163	\$ 35,985,498,346
Venta incentivo con cobro premio inmediato	6,554,993,252	8,796,349,519
Subtotal Ingresos incentivo con cobro	\$ 6,554,993,252	\$ 8,796,349,519
Juegos Novedosos		
SuperAstro	2,166,233,151	1,926,977,292
BetPlay	24,927,604,962	38,482,427,484
Subtotal Juegos Novedosos	\$ 27,093,838,113	\$ 40,409,404,776
Baloto	204,911,682	\$ 164,322,013
Subtotal Baloto	\$ 204,911,682	164,322,013
TOTAL INGRESOS	\$ 70,790,459,210	\$ 85,355,574,654

Los ingresos por venta de chance y el incentivo con cobro premio inmediato representan el 49 % del total de los ingresos, de la sumatoria de estos dos productos el chance representa el 85%, en tanto que el I.P.I. el 15 %. Los ingresos por venta de chance sufrieron un incremento del 2% con relación al año 2024, un incremento que se ha mantenido durante los dos últimos años.



Nota 22.- Costo de venta y prestación de servicios

La composición de este rubro al cierre de diciembre 31 de 2025 y 31 de diciembre 2024 es el siguiente:

Costo de ventas y prestación de servicios	2025	2024
Formularios	594,617,200	584,464,950
Tiquetes Incentivo con cobro premio inmed	457,254,030	410,178,733
Gastos de Administración	69,098,372	79,920,955
Derechos de explotación	5,423,378,539	5,787,794,082
Premios Chance	15,521,530,181	15,253,970,623
Premios incentivo concobro premio inmed	5,289,292,500	6,110,917,000
Costos Juegos Novedosos	27,093,838,113	40,409,404,776
Costos Baloto	204,911,682	164,322,013
Otras Actividades de Servicios		
Costo Operación Doble Chance Regional	1,158,863,341	1,139,313,967
Costo Operación La Quinta	34,057,217	0
Costo Operación Billionario	157,061,569	112,790,617
Costo Operación Chance Millonario	288,367,082	253,353,264
Costos Operación Incentivo con cobro pre -	465,456,354	716,100,453
Comisiones Chance	11,543,443,696	11,526,157,895
Intangible (Software Playtech)	166,915,254	157,620,248
Actividades Conexas Sorteo el Saman	563,426,724	533,445,973
Total Costo de Ventas y prestacion servicios	\$68,100,399,145	\$83,239,755,549

Los costos de venta de la compañía disminuyeron \$15.139.356.404 que representan una disminución del 18% comparado con el año 2024, obedecieron entre otros, a la disminución en 33% en venta de Raspa y listo, lo cual disminuye el costo de derechos de explotación y gastos de administración en un 14% y 6% respectivamente y los premios con una disminución del 13% así como la disminución del 33% en los ingresos por participación en los productos de juegos novedosos, ambos con la consecuencia de disminución de los costos, también un aumento de apenas el 0.01% en comisiones por colocación del chance.

El rubro de premiación en el año 2025 tuvo un incremento del 2 %, el porcentaje de premios por producto se realizó así: el producto del Chance con el 62%, Doble Chance Regional 9 % y el incentivo con cobro premio inmediato 25%, como los más representativos.

Nota 23.- Otros Ingresos operacionales

Otros ingresos operacionales	2025	2024
Dividendos y Participaciones (a)	1,025,802	1,111,887
Recuperaciones (b)	7,899,623	7,067
Diversos (c)	12,600,609	6,662,936
Total Otros ingresos operacionales	\$ 21,526,035	\$ 7,781,891

(a) Dividendos y participaciones corresponden a los dividendos consignados mensualmente por el Grupo Aval, en la cuenta corporativa del Banco de occidente.

(b) Las Recuperaciones se deben a ajustes contables.

(c) EL rubro de Diversos está conformado de la siguiente manera:

Ingresos diversos	2025	2024
Ajuste al peso	7,130	15,297
Otros (a)	3,163	6,647,639
Ajuste al valor razonable (b)	12,590,316	0
Total Ingresos Diversos	\$ 12,600,609	\$ 6,662,936

(a) El rubro de otros es la contabilización ajustes contables del periodo.

(b) Ajuste al valor razonable corresponde al incremento en el valor de la acción preferencial del Grupo Aval.



Nota 24.- Gastos operacionales de administración

Los gastos operacionales de administración corresponden a:

Gastos operacionales de administración	2025	2024
Gastos del personal	802,312,208	729,146,426
Honorarios	47,739,656	66,441,705
Impuestos	79,310,542	87,098,409
Contribuciones y Afiliaciones	82,224,100	75,021,900
Seguros	44,972,811	18,995,122
Servicios	61,779,021	69,456,724
Gastos legales	62,448,215	55,885,578
Mantenimiento y reparaciones	1,275,378	409,748
Adecuación e Instalaciones	1,821,300	1,127,106
Gastos de viajes	24,691,105	34,510,937
Depreciaciones	106,550,889	104,332,238
Amortizaciones	1,094,308	1,792,256
Diversos	26,136,164	16,674,938
Total gastos de Administración	\$ 1,342,355,696	\$ 1,260,893,087

Se presenta un incremento de los gastos de administración del 6% con relación al año 2024, tal como se evidencia en los rubros de seguros con un incremento del 137 % con respecto al año anterior, por cuanto se constituyó póliza de cumplimiento estatal para la adjudicación del contrato de Concesión 119 con la Lotería del Cauca, los gastos legales cuyo gasto más representativo en este rubro es la tasa de contribución a la Superintendencia de salud, que tuvo un incremento del 5% con relación al año anterior, también se presentaron disminuciones de gastos como el caso de los honorario que decrecieron en un 28%, los rubros de gastos de viaje y servicios rubros se disminuyeron en 28% y 11 % respectivamente.

Nota 25.- Gastos operacionales de venta

Los gastos operacionales de ventas corresponden a:

	2025	2024
Servicios Publicidad y propaganda	76,025,766	91,859,696
Total Gastos Operacionales de Venta	\$ 76,025,766	\$ 91,859,696

Se presentó una disminución del 17% con relación al año 2024, en este rubro se incluye la publicidad del chance millonario, patrocinio de eventos, como el día del Lotero entre otros.



Nota 26.- Otros gastos operacionales

Otros gastos Operacionales	2025	2024
Gastos Extraordinarios	4,045,598	5,749,473
Diversos	0	14,750,000
Total otros gastos Operacionales	\$ 4,045,598	\$ 20,499,473

Nota 27.- Ingresos Financieros

Ingresos Financieros	2025	2024
Intereses	127,922,656	76,386,273
Total Ingresos financieros	\$ 127,922,656	\$ 76,386,273

Corresponde a los intereses pagados por los Colocadores independientes La Fortuna S.A. y Redca S.A. por concepto de intereses por préstamo efectuado y los intereses por CDT del Banco De Occidente. Se incrementó en un 67 % con relación al año 2024.



Nota 28.- Costos Financieros

Costos Financieros	2025	2024
Gastos financieros	1,591,780	1,380,000
Comisiones bancarios	9,326,554	4,761,520
Intereses	401,114	700,985
Ajuste a valor razonable de activos	0	1,515,501
Intereses por activos con derecho de	5,528,551	5,981,756
Total Costos Financieros	\$ 16,847,998	\$ 14,339,762

Nota 29.- Gastos de Impuestos

Gastos de Impuestos	2025	2024
Impuesto de Renta y Complementarios	532,882,879	336,436,996
Impuesto diferido	(6,569,262)	(2,216,454)
Total gastos de Impuestos	\$ 526,313,617	\$ 334,220,542



Nota 30.- Transacciones con parte relacionadas

Las siguientes transacciones fueron efectuadas durante el año con partes relacionadas

Saldos de Cuentas por cobrar a partes relacionadas

Concepto	2025	2024
Accionistas		
Redca S.A.	1,132,440,780	1,194,392,080
Cuentas por cobrar	943,068,076	1,036,632,419
CxC Beps 1% y 3%	64,686,654	31,621,193
Prestamo Accionista	123,833,868	123,833,868
Intereses Préstamo	852,182	2,304,600
La Fortuna S.A.	1,828,758,827	3,089,713,554
Cuentas por cobrar	1,751,198,159	2,723,583,069
CxC Beps 1% y 3%	57,294,171	140,217,783
Prestamo Accionista	0	159,545,693
Intereses Préstamo	0	28,360,529
Otras cuentas por cobrar	20,266,497	38,006,480
Total	\$2,961,199,607	\$4,284,105,634

Saldos de Cuentas por pagar a partes relacionadas

Concepto	2025	2024
Accionistas		
Redca S.A.	1,492,912,566	2,307,144,615
Juegos novedosos	172,604,540	852,983,774
Reserva técnica Raspa y Gane	461,394,988	349,570,978
CEM Inversion en el exterior	858,913,039	1,104,589,863
La Fortuna S.A.	2,304,847,448	3,186,405,053
Juegos novedosos	162,792,596	947,322,373
Reserva técnica Raspa Todo	198,626,014	198,626,014
CEM Inversion en el exterior	1,943,428,838	2,040,456,666
Total	\$3,797,760,015	\$5,493,549,668

Los pagos realizados a la Gerencia quien es la persona con autoridad y responsabilidad para planificar, controlar y dirigir las actividades de la compañía directamente, incluyendo miembros de la Junta Directiva

Concepto	2025	2024
Sueldo Gerencia	220,832,300	192,660,000
Total	\$ 220,832,300	\$ 192,660,000





Nota 31.- Hechos ocurridos después del periodo que se informa

No han ocurrido hechos relevantes que puedan alterar los resultados, ni comprometan la estabilidad financiera de la Compañía, entre la fecha de reporte y la fecha de autorización.

Nota 32.- Autorización de los estados financieros

Los Estados Financieros individuales por el periodo terminado el 31 de diciembre de 2025, van a ser sometidos a aprobación por parte del máximo órgano social que es la Asamblea General de Accionistas.



Firma en original

Kennedy Augusto González Torres
Representante Legal

Firma en original

Constanza Gámez Farías
Contadora 33947-T

